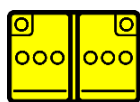
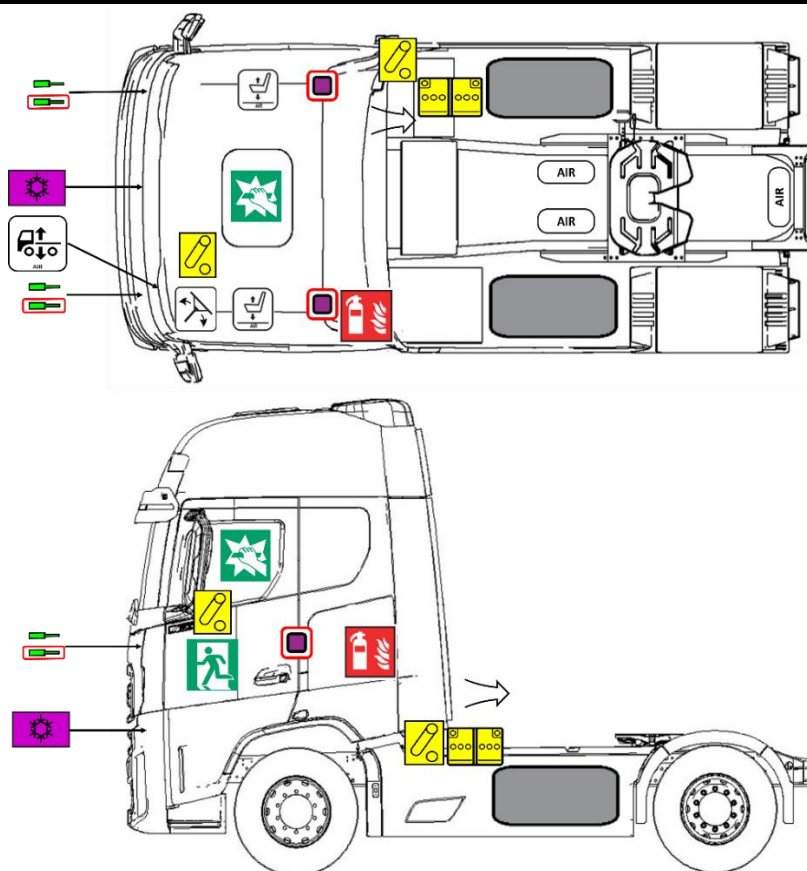




CAMIONES FORD

4x2 F-MAX Diésel

Inicio de la producción: 2025



Baja tensión de la batería

AIR


Depósito de aire



Volante de control de inclinación



Regulación de la altura del asiento mediante sistema neumático



Toma de aire



Pretensores del cinturón de seguridad



Amortiguador de gas / Muelle precargado



Dispositivo para cortar la corriente en el vehículo



Contenido del depósito Diesel



Componente de aire acondicionado



Interrupción para obtener acceso



Salida de emergencia



Extintor



Camión de control de altura, por sistema de aire

FORD 4x2 F-MAX Diésel

Número de identificación

FO_2025_625_001

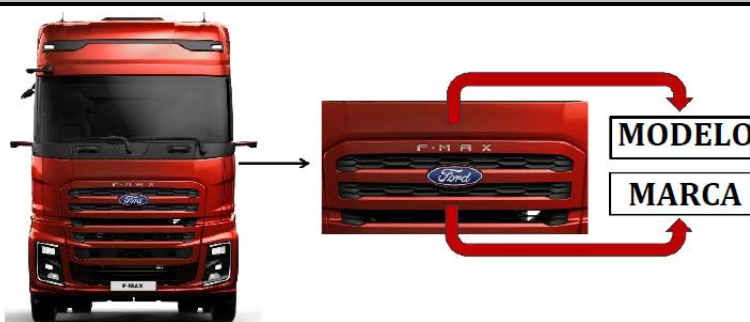
Número de versión

01

Número de página

1/4

1. Identificación / Reconocimiento



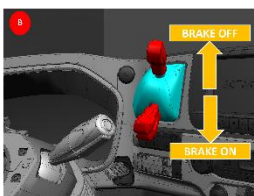
2. Inmovilización / estabilización / elevación



1) Calce las ruedas



2) Active el freno de estacionamiento (A o B)



3) Seleccione la posición N



4) Utilice únicamente estos puntos de elevación (almohadillas verdes)

3. Desactivar riesgos directos / Normas de seguridad



Para camiones con llave de arranque
(1): Si es posible, desconecte el interruptor de arranque y retire la llave.

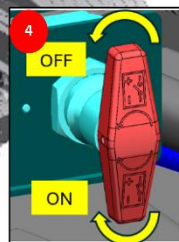
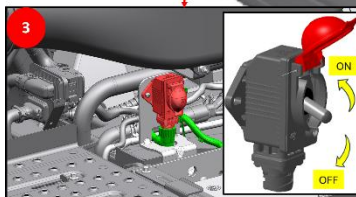
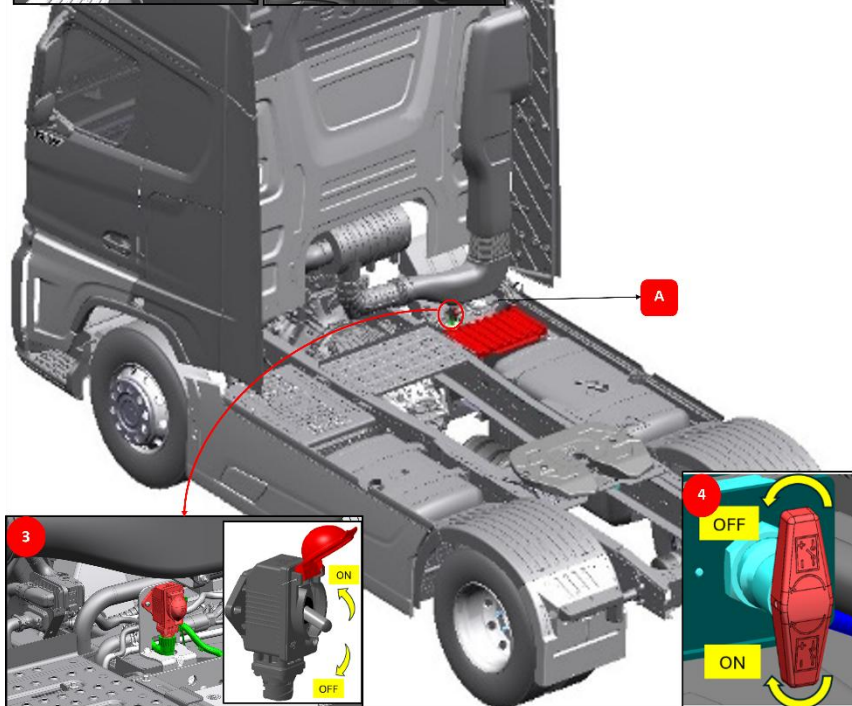
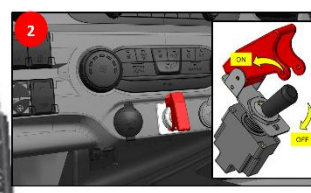
Para camiones con botón de arranque/parada
Pulse brevemente el botón.

Para camiones con ADR: Pulse el interruptor principal de la batería (2). Gire el interruptor principal de la batería (3) o (4) a la posición OFF.

Nota: Para las carretillas con ADR, el interruptor principal es un corte de corriente físico. El interruptor principal abre los relés ADR para desconectar las baterías de 12 V.



La ubicación de la caja de la batería es la misma en los vehículos F- MAX. Su ubicación no cambia. Las imágenes muestran la colocación estándar (A). El interruptor principal de la batería se debe utilizar para desconectar la tensión en el vehículo.



FORD 4x2 F-MAX Diésel

Número de identificación

FO_2025_625_001

Número de versión

01

Número de página

2/4

4. Acceso a los pasajeros

1. A través de la puerta del conductor o del acompañante

2. A través de la ventanilla lateral

A : Vidrio laminado

B: Vidrio templado



5. Energía almacenada / líquidos/ gases/ sólidos

		12V + 12V
		600 L + 250 L
		730 g
		85 L

6. En caso de incendio



7. En caso de inmersión



FORD 4x2 F-MAX Diésel

Número de identificación

FO_2025_625_001

Número de versión

01

Número de página

3/4

8. Remolque/transporte/almacenamiento

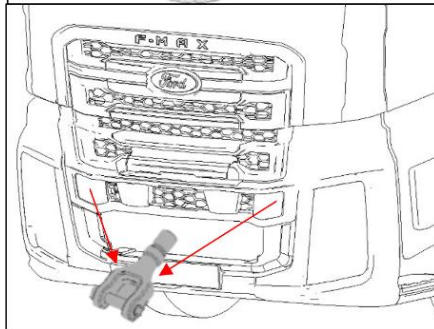
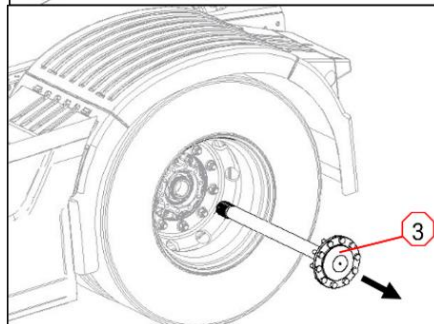
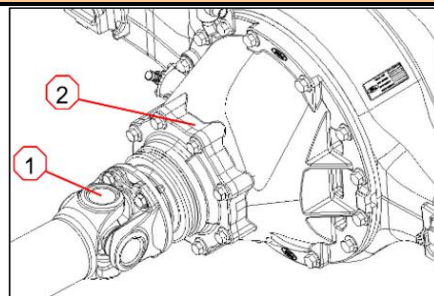
1. El punto de sujeción de la anilla de remolque se encuentra debajo del parachoques delantero




2. Desconectar la alimentación del vehículo (Ver apartado 3. Desactivar riesgos directos / normas de seguridad).
3. Manténgase alejado de materiales inflamables y explosivos.

Métodos permitidos:

1. Remolque. **(Nota: Utilice sólo la argolla de remolque delantera para remolcar el vehículo con todas las ruedas en el suelo).**
2. La transmisión a las ruedas se desactiva desacoplando el eje de la hélice (1) del eje impulsado (2) o retirando los ejes de transmisión (3).
3. Transporte













9. Información adicional importante

 No realice ninguna operación en un camión dañado sin un equipo de protección individual (EPI) adecuado.

Consulte el manual del conductor o el manual de rescate y remolque para obtener información más detallada.

10. Explicación Pictogramas utilizados

	Peligroso para la salud humana		Irritantes
	Corrosivos		Gases a presión
	Explosivo		Utilice polvo ABC para extinguir el fuego
	Riesgo medioambiental		Advertencia, Electricidad
	Inflamable		Señal de advertencia general
FORD 4x2 F-MAX Diésel		Número de identificación FO_2025_625_001	Número de versión 01
		Número de página 4/4	